

## Mögliche Dateiformate

### Siebdruck- oder Webung

- PDF Datei
- EPS Datei
- AI Datei

(Schrift in Pfade wandeln oder mit senden)  
(Logos nur als Vektordatei)  
(Farben als Pantone Solid Coated anlegen)

### Digitaldruck

- PDF/EPS/AI Datei
- JPG oder PNG

(Schrift in Pfade wandeln oder mit senden)  
( Bilddaten mit Qualität von 300dpi)  
( Bilddaten einbetten)  
(Farbraum CMYK)


## Schriften

Alle Schriften müssen in Pfade umgewandelt sein, oder als TTF. Datei mitgesendet werden.  
Die Mindesthöhe der Schrift muss 1,7mm (im ungewandelten Zustand) betragen.

## Druckbereich

Bitte lassen Sie nach oben und unten jeweils min. 2,5mm platz.

BEISPIEL:



Bandhöhe: 10mm  
max. Druckhöhe: 5mm



Bandhöhe: 15mm  
max. Druckhöhe: 10mm



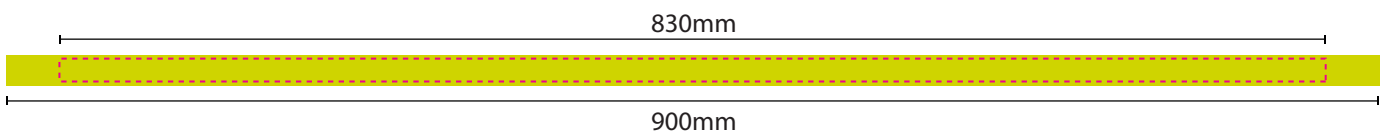
Bandhöhe: 20mm  
max. Druckhöhe: 15mm



Bandhöhe: 25mm  
max. Druckhöhe: 20mm

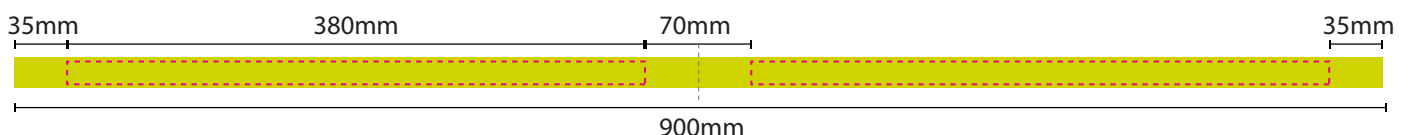
Bitte lassen Sie links und recht zum Rand jeweils 35mm platz.

BEISPIEL:



Sollte ein Safety Clip vorhanden sein, lassen Sie bitte links, rechts und in der mitte jeweils 35mm platz.

BEISPIEL:



Sollte ein Shortpart (durch Clip bedingt) vorhanden sein, legen Sie die Daten bitte auf 30mm Breite, und die jeweilige Höhe an.

BEISPIEL:

